

**VET-ŞENLİK
MEMNUNİYET ANKETİ
DEĞERLENDİRME RAPORU**

2025-2026 EĞİTİM-ÖĞRETİM YILI BAHAR YARIYILI

Tarih: 07.05.2026

Saat: 14.00



VET-ŞENLİK ETKİNLİĞİ

ETKİNLİK MEMNUNİYET ANKETİ DEĞERLENDİRME RAPORU

Düzenleme Kurulu

Siirt Üniversitesi Veteriner Fakültesi

Hayvan Sağlığı Uygulama ve Araştırma Merkezi

Veteriner Eğitim ve Network Akademi Topluluğu

Vetband Veteriner Fakültesi Müzik Topluluğu

Siirt Üniversitesi Vetchange Topluluğu

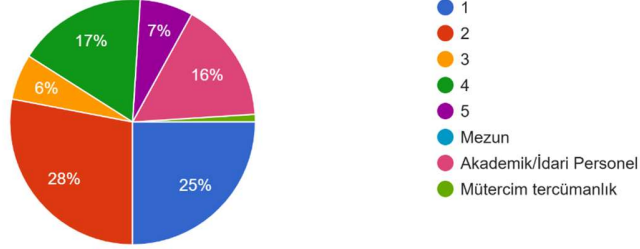
Bu rapor, VET-ŞENLİK etkinliği sonrasında uygulanan memnuniyet anketine verilen yanıtların değerlendirilmesi amacıyla hazırlanmıştır. Anket sonuçları; katılımcı profili, etkinlikten haberdar olma kanalları, organizasyon süreci, etkinlik alanı, güvenlik, sosyal etkileşim, aidiyet duygusu ve gelecek yıl katılım eğilimi başlıkları altında incelenmiştir. Her soruya ait daire grafiklerinin altında kısa yorum ve değerlendirme metni sunulmuştur.

Genel sonuçlar, VET-ŞENLİK etkinliğinin katılımcılar tarafından yüksek düzeyde benimsendiğini; özellikle fakülte içi iletişim, aidiyet, etkinliğe tekrar katılma isteği ve aktivitelerin ilgi çekiciliği bakımından güçlü bir memnuniyet oluşturduğunu göstermektedir.

Katılım: 101

Soru 1: Sınıfınız

Sınıfınız
100 yanıt

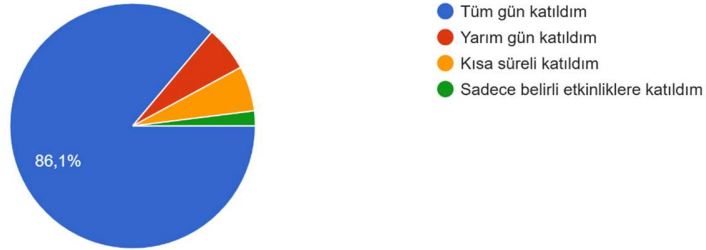


Değerlendirme: Katılımcı profili incelendiğinde en yüksek katılımın 2. sınıf öğrencilerinden geldiği görülmektedir (%28). Bunu 1. sınıf (%25), 4. sınıf (%17), akademik/idari personel (%16), 5. sınıf (%7) ve 3. sınıf (%6) izlemektedir. Dağılım, VET-ŞENLİK etkinliğinin farklı sınıf düzeyleri ile personel gruplarına ulaştığını; özellikle alt sınıflar ve orta sınıflarda görünürlüğünün yüksek olduğunu göstermektedir.

Yanıt sayısı: 100

Soru 2: Etkinliğe katılım durumunuz

Etkinliğe katılım durumunuz
101 yanıt



Değerlendirme: Katılımcıların büyük çoğunluğu etkinliğe tüm gün katıldığını belirtmiştir (%86,1). Yarım gün, kısa süreli veya yalnızca belirli etkinliklere katılım oranlarının sınırlı kalması, etkinlik programının genel olarak katılımcıları gün boyunca etkinlik alanında tuttuğunu göstermektedir.

Yanıt sayısı: 101

Soru 3: Etkinlikten nasıl haberdar oldunuz?

Etkinlikten nasıl haberdar oldunuz?
101 yanıt

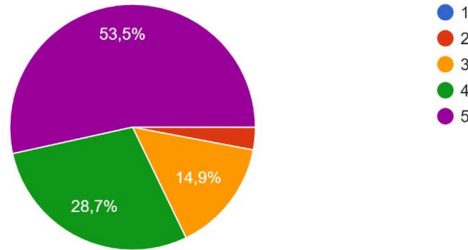


Değerlendirme: Katılımcılar etkinlikten en çok fakülte duyurusu ve arkadaş çevresi aracılığıyla haberdar olmuştur (her biri %33,7). Sosyal medya ise üçüncü güçlü bilgilendirme kanalı olarak öne çıkmıştır (%17,8). Bu sonuç, resmî duyuruların ve öğrenci içi iletişim ağlarının etkinlik tanıtımında belirleyici olduğunu göstermektedir.

Yanıt sayısı: 101

Soru 4: Etkinlik genel olarak beklentilerimi karşıladı.

Etkinlik genel olarak beklentilerimi karşıladı.
101 yanıt

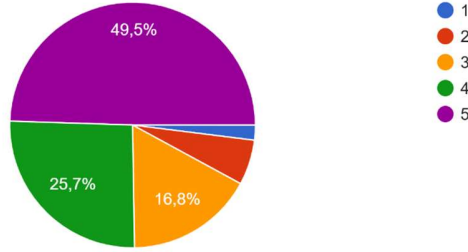


Değerlendirme: Katılımcıların %53,5'i etkinliğe en yüksek puanı verirken, %28,7'si 4 puan ve %14,9'u 3 puan vermiştir. Bu dağılım, etkinliğin beklentileri büyük ölçüde karşıladığını; ancak programın bazı yönlerinde küçük iyileştirme alanları bulunduğunu göstermektedir.

Yanıt sayısı: 101

Soru 5: Program akışı iyi planlanmıştı.

Program akışı iyi planlanmıştı.
101 yanıt

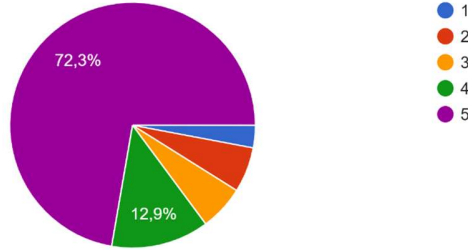


Değerlendirme: Program akışına ilişkin değerlendirmelerde en yüksek puan oranı %49,5'tir. 4 puan verenlerin oranı %25,7, 3 puan verenlerin oranı ise %16,8 olarak görülmektedir. Sonuçlar program planlamasının genel olarak olumlu karşılandığını, fakat zamanlama ve geçişlerin daha net yapılandırılması hâlinde memnuniyetin daha da artırılabilceğini göstermektedir.

Yanıt sayısı: 101

Soru 6: Etkinlik öncesi yapılan duyurular yeterliydi.

Etkinlik öncesi yapılan duyurular yeterliydi.
101 yanıt

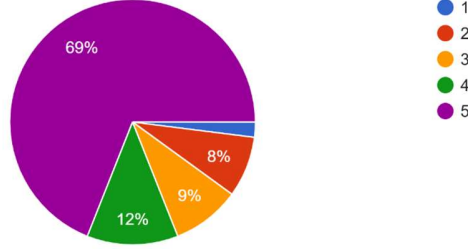


Değerlendirme: Duyuru sürecine ilişkin memnuniyet oldukça yüksektir; katılımcıların %72,3'ü en yüksek puanı vermiştir. 4 puan verenlerin oranı %12,9'dur. Bu sonuç, etkinlik öncesi bilgilendirmenin büyük ölçüde yeterli bulunduğunu ve duyuru kanallarının etkin çalıştığını göstermektedir.

Yanıt sayısı: 101

Soru 7: Etkinlik saatleri uygundu.

Etkinlik saatleri uygundu.
100 yanıt

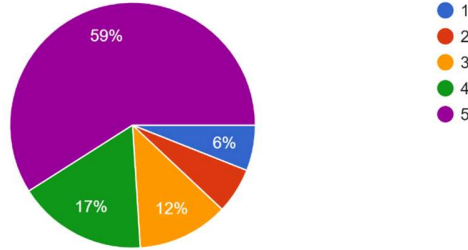


Değerlendirme: Etkinlik saatleri katılımcıların büyük bölümü tarafından uygun bulunmuştur. Katılımcıların %69'u en yüksek puanı, %12'si 4 puan, %9'u 3 puan ve %8'i 2 puan vermiştir. Genel memnuniyet yüksek olmakla birlikte, küçük bir katılımcı grubunun saat konusunda zorlandığı anlaşılmaktadır.

Yanıt sayısı: 100

Soru 8: Etkinlik alanı katılımcılar için uygundu.

Etkinlik alanı katılımcılar için uygundu.
100 yanıt

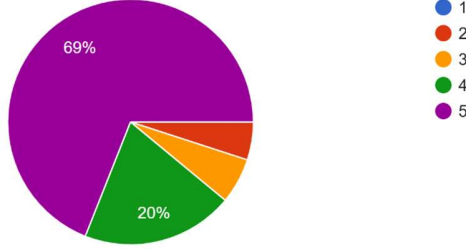


Değerlendirme: Etkinlik alanının uygunluğu konusunda katılımcıların %59'u en yüksek puanı vermiş, %17'si 4 puan ve %12'si 3 puanla olumluya yakın değerlendirme yapmıştır. Bununla birlikte düşük puan veren bir grubun bulunması, alan düzeni, konfor ve erişilebilirlik açısından geliştirme yapılabileceğini göstermektedir.

Yanıt sayısı: 100

Soru 9: Aktiviteler eğlenceli ve ilgi çekiciydi.

Aktiviteler eğlenceli ve ilgi çekiciydi.
100 yanıt

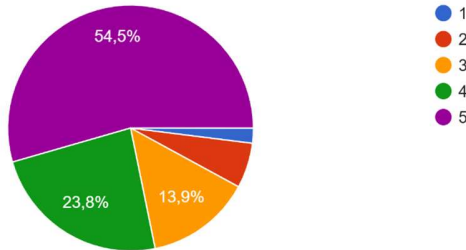


Değerlendirme: Aktivitelerin eğlenceli ve ilgi çekici bulunma düzeyi oldukça yüksektir. Katılımcıların %69'u en yüksek puanı, %20'si ise 4 puan vermiştir. Bu sonuç, etkinlik içeriğinin öğrencilerin ilgisini çektiğini ve sosyal etkileşimi desteklediğini göstermektedir.

Yanıt sayısı: 100

Soru 10: Yarışmalar ve sosyal etkinlikler yeterliydi.

Yarışmalar ve sosyal etkinlikler yeterliydi.
101 yanıt

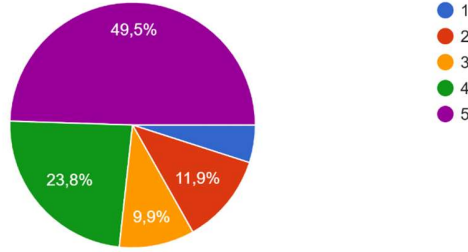


Değerlendirme: Yarışmalar ve sosyal etkinliklerin yeterliliği genel olarak olumlu değerlendirilmiştir. Katılımcıların %54,5'i en yüksek puanı, %23,8'i 4 puan ve %13,9'u 3 puan vermiştir. Sonuçlar yarışma ve sosyal etkinlik sayısının yeterli görüldüğünü, ancak çeşitliliğin artırılmasıyla katılımcı memnuniyetinin daha da güçlenebileceğini göstermektedir.

Yanıt sayısı: 101

Soru 11: Müzik ve sahne performansları yeterliydi.

Müzik ve sahne performansları yeterliydi.
101 yanıt

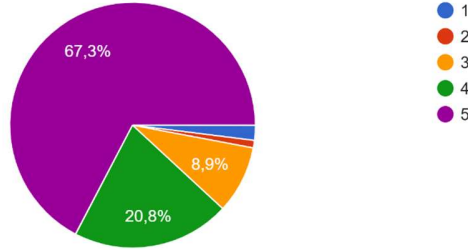


Değerlendirme: Müzik ve sahne performansları için en yüksek puan oranı %49,5'tir. 4 puan oranı %23,8, 3 puan oranı %9,9 ve 2 puan oranı %11,9 olarak görülmektedir. Değerlendirme genel olarak olumlu olmakla birlikte, sahne programı ve müzik içeriklerinin katılımcı beklentilerine göre daha zenginleştirilebileceği anlaşılmaktadır.

Yanıt sayısı: 101

Soru 12: Organizasyon ekibi ilgili ve ulaşılabilirdi.

Organizasyon ekibi ilgili ve ulaşılabilirdi.
101 yanıt

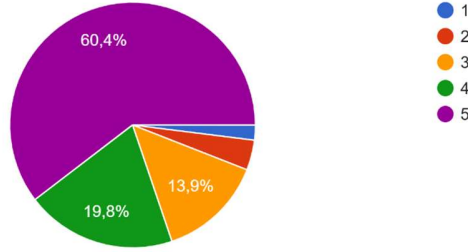


Değerlendirme: Organizasyon ekibine ilişkin memnuniyet yüksektir. Katılımcıların %67,3'ü en yüksek puanı, %20,8'i 4 puan ve %8,9'u 3 puan vermiştir. Bu sonuç, organizasyon ekibinin katılımcılarla iletişim kurma, yönlendirme sağlama ve ihtiyaçlara cevap verme konusunda başarılı bulunduğunu göstermektedir.

Yanıt sayısı: 101

Soru 13: Etkinlik alanında yönlendirmeler yeterliydi.

Etkinlik alanında yönlendirmeler yeterliydi.
101 yanıt

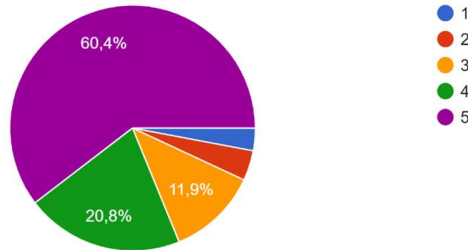


Değerlendirme: Yönlendirmeler konusunda katılımcıların %60,4'ü en yüksek puanı, %19,8'i 4 puan ve %13,9'u 3 puan vermiştir. Genel memnuniyet yüksek olsa da, alan içi yönlendirme tabelaları, görevli bilgilendirmeleri ve etkinlik akış noktalarının daha görünür hâle getirilmesi yararlı olacaktır.

Yanıt sayısı: 101

Soru 14: Güvenlik önlemleri yeterliydi.

Güvenlik önlemleri yeterliydi.
101 yanıt

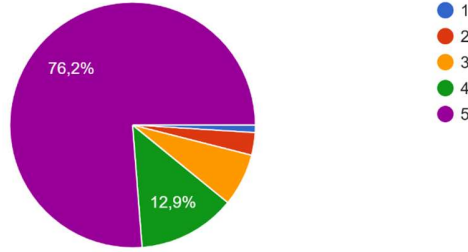


Değerlendirme: Güvenlik önlemleri katılımcılar tarafından büyük ölçüde yeterli bulunmuştur. En yüksek puan oranı %60,4, 4 puan oranı %20,8 ve 3 puan oranı %11,9'dur. Sonuçlar güvenlik algısının genel olarak olumlu olduğunu, ancak kalabalık yönetimi ve riskli alanların daha belirgin kontrol edilmesinin memnuniyeti artırabileceğini göstermektedir.

Yanıt sayısı: 101

Soru 15: Etkinlik fakülte öğrencileri arasında iletişimi güçlendirdi.

Etkinlik fakülte öğrencileri arasında iletişimi güçlendirdi.
101 yanıt

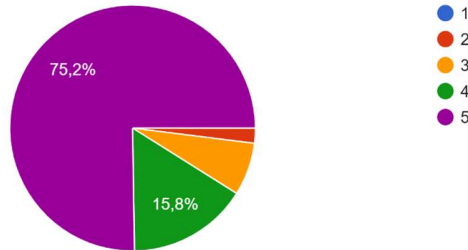


Değerlendirme: Bu soruda katılımcıların %76,2'si en yüksek puanı vermiştir. 4 puan verenlerin oranı %12,9'dur. Etkinliğin öğrenciler arasındaki iletişimi güçlendirdiği, farklı sınıflardan öğrencilerin bir araya gelmesine katkı sağladığı ve fakülte içi sosyal bağları desteklediği görülmektedir.

Yanıt sayısı: 101

Soru 16: Etkinlik fakülte aidiyet duygusunu artırdı.

Etkinlik fakülte aidiyet duygusunu artırdı.
101 yanıt



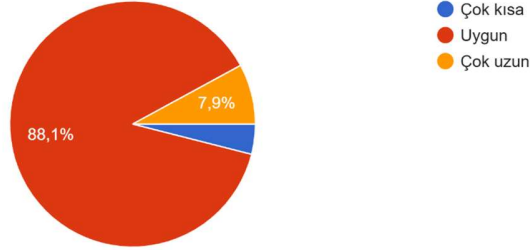
Değerlendirme: Katılımcıların %75,2'si etkinliğin fakülte aidiyet duygusunu artırdığına en yüksek düzeyde katılmıştır. 4 puan oranı %15,8'dir. Bu sonuç, VET-ŞENLİK'in yalnızca sosyal bir etkinlik değil, aynı zamanda kurumsal aidiyet ve fakülte kültürünü güçlendiren bir faaliyet olduğunu göstermektedir.

Yanıt sayısı: 101

Bölüm 6: Süre, Eksik İmkânlar ve Gelecek Katılım Eğilimi

Soru 17: Etkinlik süresini nasıl değerlendiriyorsunuz?

Etkinlik süresini nasıl değerlendiriyorsunuz?
101 yanıt

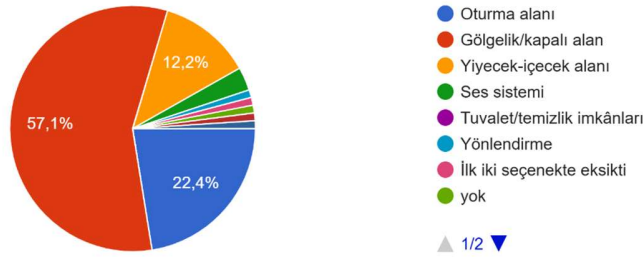


Değerlendirme: Katılımcıların %88,1'i etkinlik süresini uygun bulmuştur. Çok uzun değerlendirenlerin oranı %7,9'dur; çok kısa bulanların oranı ise sınırlıdır. Bu sonuç, etkinlik süresinin genel katılımcı beklentisiyle uyumlu olduğunu göstermektedir.

Yanıt sayısı: 101

Soru 18: Etkinlik alanında eksik olduğunu düşündüğünüz imkânlar var mıydı?

Etkinlik alanında eksik olduğunu düşündüğünüz imkânlar var mıydı?
98 yanıt

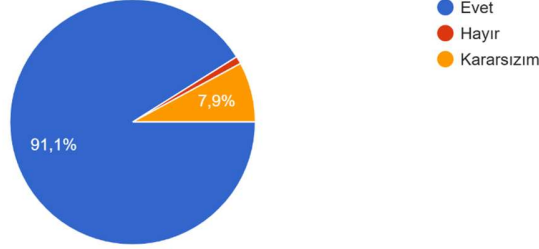


Değerlendirme: Eksik imkânlar konusunda en çok belirtilen ihtiyaç gölgelik/kapalı alan olmuştur (%57,1). Bunu oturma alanı (%22,4) ve yiyecek-içecek alanı (%12,2) takip etmektedir. Bu sonuç, gelecekteki etkinliklerde fiziksel konforu artırmaya yönelik düzenlemelerin öncelikli iyileştirme alanı olduğunu göstermektedir.

Yanıt sayısı: 98

Soru 19: Gelecek yıl VET-ŞENLİK etkinliğine tekrar katılmak ister misiniz?

Gelecek yıl VET-ŞENLİK etkinliğine tekrar katılmak ister misiniz?
101 yanıt

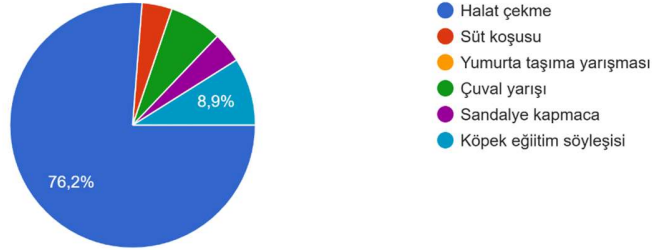


Değerlendirme: Katılımcıların %91,1'i gelecek yıl etkinliğe tekrar katılmak istediğini belirtmiştir. Kararsız kalanların oranı %7,9'dur. Bu güçlü geri dönüş, etkinliğin genel memnuniyet düzeyinin yüksek olduğunu ve sürdürülebilir bir fakülte etkinliği olarak devam ettirilmesinin uygun olacağını göstermektedir.

Yanıt sayısı: 101

Soru 20: Etkinlikte en çok beğendiğiniz bölüm/aktivite hangisiydi?

Etkinlikte en çok beğendiğiniz bölüm/aktivite hangisiydi?
101 yanıt

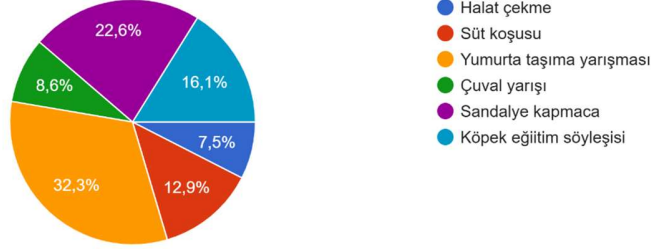


Değerlendirme: En çok beğenilen aktivite açık ara halat çekme olmuştur (%76,2). Köpek eğitim söyleşisi %8,9 ile ikinci sırada yer almaktadır. Sonuçlar, katılımcıların özellikle hareketli, rekabet içeren ve grup etkileşimini artıran etkinliklere yüksek ilgi gösterdiğini ortaya koymaktadır.

Yanıt sayısı: 101

Soru 21: Etkinlikte en az beğendiğiniz bölüm/aktivite hangisiydi?

Etkinlikte en az beğendiğiniz bölüm/aktivite hangisiydi?
93 yanıt



Değerlendirme: En az beğenilen aktivite olarak yumurta taşıma yarışması öne çıkmıştır (%32,3). Sandalye kapmaca %22,6, köpek eğitim söyleşisi %16,1 ve süt koşusu %12,9 oranında belirtilmiştir. Bu sonuç, bazı aktivitelerin beklentileri karşılama diğerlerine göre daha zayıf kaldığını; gelecek etkinliklerde aktivite tasarımı, süre ve uygulama biçiminin yeniden değerlendirilebileceğini göstermektedir.

Yanıt sayısı: 93

Genel Değerlendirme

VET-ŞENLİK memnuniyet anketi sonuçları, etkinliğin katılımcılar üzerinde genel olarak olumlu bir izlenim bıraktığını göstermektedir. Beklentilerin karşılanması, etkinlik saatleri, aktivitelerin ilgi çekiciliği, organizasyon ekibinin ulaşılabilirliği, güvenlik önlemleri ve duyuru süreçleri ağırlıklı olarak olumlu değerlendirilmiştir.

Etkinliğin en güçlü çıktılarından biri fakülte içi iletişim ve aidiyet duygusunu artırmasıdır. Katılımcıların büyük çoğunluğu etkinliğin öğrenciler arasındaki iletişimi güçlendirdiğini ve fakülte aidiyetini artırdığını belirtmiştir. Gelecek yıl tekrar katılmak isteyenlerin oranının %91,1 olması, etkinliğin sürdürülebilirliğine yönelik güçlü bir katılımcı desteği olduğunu göstermektedir.

Bununla birlikte, fiziksel imkânlar açısından gölgelik/kapalı alan, oturma alanı ve yiyecek-içecek alanı en belirgin geliştirme başlıkları olarak öne çıkmaktadır. Ayrıca müzik-sahne performansları ve bazı aktiviteler için katılımcı memnuniyetinin daha sınırlı olduğu görülmektedir. Gelecek organizasyonlarda aktivite çeşitliliğinin artırılması, alan planlamasının güçlendirilmesi ve konfor unsurlarının iyileştirilmesi önerilmektedir.